





デリカD : 5 2010年モデル ETACS設定一覧

項目	カスタマイズできる機能	設定できる内容	設定内容	初期
リモコンキー 	車外からリモコン等で解錠した後、ドアを開けなかった場合、自動的に再施錠される機能(ポケットの中で、意図せず解錠してしまった場合など)	再施錠されるまでの時間	30秒	○
			時間を長くする	
	リモコンキーで施錠、解錠した時、その動作をハザードランプの光で確認できる機能	ハザードランプの点滅回数	施錠1回、解錠2回	○
			施錠1回、解錠0回 施錠2回、解錠1回 施錠2回、解錠0回 施錠0回、解錠2回 施錠0回、解錠1回 点滅させない	
リモコン操作で出来るパワーウィンドウ、ドアミラー操作の組み合わせ A. 窓(全席)を閉める : ロックボタンで施錠後、ロックボタンを1秒以上長押しする B. 窓(前席)を開ける : アンロックボタンで解錠後、アンロックボタンを1秒以上長押しする C. ドアミラーを閉じる : ロックボタンで施錠後、ロックボタンを2回押す D. ドアミラーを開く : アンロックボタンで解錠後、アンロックボタンを2回押す	A+B+C+D			
	A+C+D	○		
	C+D			
	機能させない			
セキュリティーアラーム 	不正にドアやテールゲート、エンジンフードが開けられた場合、ホーンとハザードランプで周囲に異常を知らせるセキュリティーアラーム機能	有効 無効		○
			セキュリティーアラームの車外警報が鳴る前に車内に音で警報する機能	車内警報の時間 10秒 時間を長くする
パワーウィンドウ 	エンジンを切った後もしばらくの間パワーウィンドウ、サンルーフを操作できる機能	操作できる時間	30秒	○
			時間を長くする タイマー機能なし	
センタードアロック 	エンジンがかかっている時、シフトレバーをパーキングに入れた際、連動してセンタードアロックを解錠する機能	自動解錠する条件	全てのウィンドウ	○
			運転席のみに限定	
	エンジンスイッチをLOCKにした際、連動してセンタードアロックを解錠する機能	自動解錠する条件	自動解錠する	
			自動解錠する。ただし、パワーウィンドウロックスイッチがONの場合解錠しない。 自動解錠しない	○
バッテリー 	【ACC電源オートカット機能】エンジンスイッチがACCの時、一定時間が経つとバッテリー上がりを防ぐために自動的に電源をカットする機能	電源カットまでの時間	30分後	○
			60分後	
			電源カットしない	
ヘッドライト 	【AUTOライト】外が暗くなると自動的にヘッドライトを点灯する機能	ライトを点灯するタイミング	標準	○
			早くする	
			遅くする	
	【ヘッドライトオートカット機能】ヘッドライトがONカスモールの時、ライトを消さずにエンジンを切って(LOCK)ドアを開けて降車すると、自動的に消灯する機能	機能の有効・無効	有効	○
			無効	
			有効	
	ライトスイッチがAUTOの時、ワイパーを作動させると自動的にヘッドライトを点灯する機能	機能の有効・無効	無効	○

項目	カスタマイズできる機能	設定できる内容	設定内容	初期
 ヘッドライト	【ウェルカムライト】 (カラー液晶メーター付き車) 乗車時に、スモールライト等が30秒間点灯して周囲を照らし乗車を助ける機能(AUTOのときは、車外が暗いときのみ点灯)＜使い方＞(1)ライトスイッチがOFFまたはAUTOにする。(2)リモコン操作でロック解除する	点灯させるライトの種類	スモール点灯	○
			ヘッドライト(ロービーム)点灯	
			点灯しない	
	【カミングホームライト】 (カラー液晶メーター付き車) 降車時に約30秒間ヘッドライト(ロービーム)を点灯させ、降車後の歩行を助ける機能。＜使い方＞(1)ライトスイッチをOFFまたはAUTOの位置にします(2)エンジンスイッチをLOCKにします。(キーを使っているときはキーを抜きます)(3)60秒以内に、ウィンカーレバーを手前に引きます。	機能の有効・無効、および点灯時間	15秒間	
			30秒間	○
			60秒間	
180秒間				
【降車後照明機能】 駐車後、外で作業をする時などに3分間ライトを照らして照明として使用できる機能(3分後自動消灯) ＜使い方＞(1)ライトスイッチをOFF、エンジンスイッチをLOCKにする。(キーを使っているときはキーを抜く)(2)ライトスイッチをONにして降車する。	有効にする際の、ライトスイッチのポジション	ONのみ	○	
		ONとスモール		
 ウィンカー	【コンフォートフラッシャー機能】 車線変更の際、軽くウィンカーレバーを操作したとき、3回しっかり点滅させて後続車に確実に伝える機能	機能の有効・無効	有効	○
			無効	
	エンジンスイッチがアクセサリーの時にもウィンカーを使用できる機能	エンジンスイッチの位置	短い	○
長い				
 フロントワイパー	ワイパーの間欠動作の際、車速が上がると自動的に間隔を短くする機能	動作の有無	作動させる	○
			作動させない	
 リヤワイパー	リヤワイパーの間欠動作機能	動作の間隔	8秒	○
			短くする	
	リヤワイパーの連続作動機能＜使い方＞リヤワイパースイッチがOFF位置にあるとき、約1秒以内にINT位置に2回繰り返し回してINT位置で止める	機能の有効・無効	有効	○
			無効	
 ウォッシャー	【インテリジェントウォッシャー】 ウォッシャー液を噴射させたときに自動的にワイパーを作動させる機能	ワイパーの連動の仕方	ワイパーが連動し、仕上げに1回拭く	○
			ワイパーが連動する	
	連動させない			
【インテリジェントウォッシャー】 ウォッシャーレバーを短い時間操作すると、ウォッシャー液が自動で一定時間、ワイパーブレードを避けるよう断続的に噴射しながら、ワイパーが自動作動する機能(長い時間操作すると、従来通りウォッシャーとワイパーが作動)	機能の有効・無効	有効	○	
		無効		
 ドアミラー	ドアミラーの自動展開・格納機能	連動の条件	車速30km/h以上で復帰 運転席ドアを閉めてエンジンスイッチONで復帰、OFFで運転席ドアを開くと格納	
			キーレスオペレーション機能もしくはリモコンキーの解錠で自動展開、施錠で自動格納	○
			機能させない	

項目	カスタマイズできる機能	設定できる内容	設定内容	初期
マルチアラウンドモニター 	マルチアラウンドモニターを自動で作動させる機能 (マルチアラウンドモニター付き車)	作動させる条件	車速10km/h以下、またはシフトレバーをP、RからN、D、Dsに動かしたときノーズビューカメラを自動起動	
			エンジンを掛けて、シフトレバーをPから動かしたとき、N、Dはサイドリヤビューカメラを自動起動、Rはサイドリヤビューカメラを自動起動	
室内照明 	降車時に室内照明をしばらくの間点灯させ、暗い場所での降車を助ける機能	点灯時間	15秒間	○
			時間を短くする	
			時間を長くする	
			点灯させない	
	【室内照明オートカット機能】 室内照明を点灯したままでエンジンを切った(LOCK)場合、バッテリー上がりを防ぐため、一定時間後に自動消灯する機能	自動消灯するまでの時間	30分後	○
			時間を短くする	
			時間を長くする	
			自動消灯させない	
エアコン	風量もしくは温度設定をAUTOにした場合に、内気循環、外気導入を自動で切り替える機能	自動制御の有無	自動で切り替えさせる	○
			自動で切り替えさせない	

■キーレスオペレーションキー付き車のみ (Mグレードを除く)

項目	カスタマイズできる機能	設定できる内容	設定内容	初期
キーレスオペレーション 	キーを携帯しているだけで、ドアハンドルを触れると解錠されたり、エンジンが掛けられたりする機能	キーレスオペレーション機能が有効な範囲を選べます	ドア、テールゲートの施錠、解錠およびエンジンの始動	○
			ドア、テールゲートの施錠、解錠のみ	
			エンジンの始動のみ	
	 車外からキーを携帯してドアハンドルを握って解錠、ボタンを押して施錠する際、電子音で動作を確認できる機能	電子音の有無	有り	○
			なし	
車外からリモコン操作で施錠・解錠する際、電子音で動作を確認できる機能	電子音の有無	有り		
		なし	○	
	ドア外側のボタンを押して施錠した後に確認のためにドアハンドルを握ると解錠されてしまう事を防ぐ機能	ロックボタンで施錠後、ドアハンドルを触れても解錠されない時間	3秒	○
			5秒	
			なし	
	駐車中に、エンジンがかかっているか、アクセサリー等の状態で”ドアを開けないで”窓からキーを車外に持ち出された際に警報を鳴らす機能	窓からキーを車外に持ち出した場合の監視	監視する 監視しない(ドアを開けて持ち出す際の警報は有効)	○